



全世界最多人使用的口說學習平台

English、日本語、華語

MyET 行動版使用手冊

(Apple iOS)

iPhone / iPad 行動版

登入 MyET

1. 請先至 apple store 中搜尋 MyET，或掃描下方 QRcode 下載並安裝。
3. 再次點選右下角「設定」圖示，進入「帳號」中輸入帳號密碼(帳號及密碼由學校統一建立)。



2. 開啟 MyET 後，點選右下角「設定」圖示，再進入伺服器列表中選擇「MyET 台灣伺服器」。



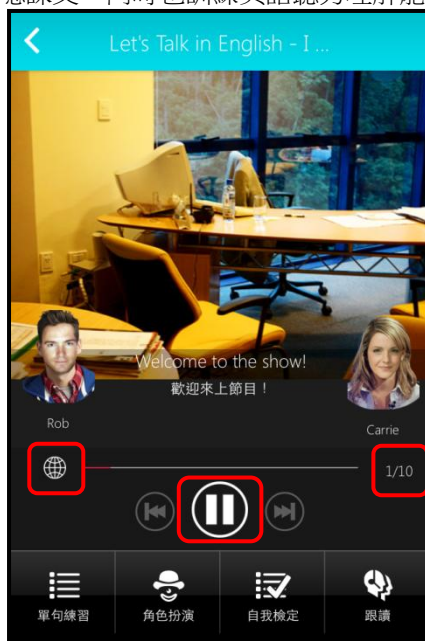
4. 登入 MyET 後，即可於「我的課程」中看見學校所採購課程。



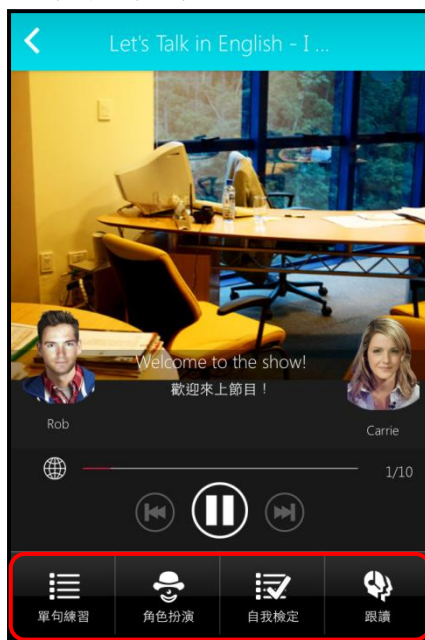
使用課程介紹

學校提供了 MyET 「空中英語教室」課程，空中英語教室及彭蒙惠英語課程與當期雜誌內容同步，並每月進行更新，可使用當期及前一個月

1. 點選課程首頁畫面中學校所提供的四個課程 ICON 圖，進入課程中，點選「開始」進入課程目錄。(以大家說英語為例)
3. 進入課程後，MyET 將會自動播放一遍課文內容，聽完單元課文內容，您可以點選小地球圖示不顯示中文翻譯，在進入 MyET 學習模式之前，一邊聽 MyET 老師唸課文，同時也訓練英語聽力理解能力。



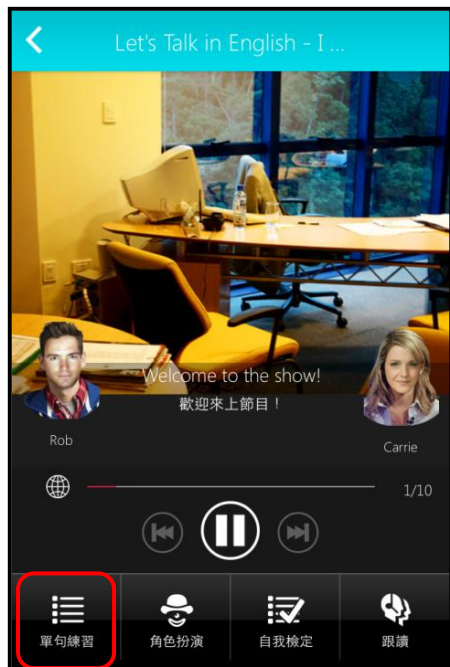
2. 課程目錄以日曆形式呈現，學生可依日期點選當日課程學習。
4. MyET 所提供的學習模式，包括了「單句練習」、「角色扮演」、「自我檢定」及「跟讀練習」，以下會分別介紹這四種學習模式。



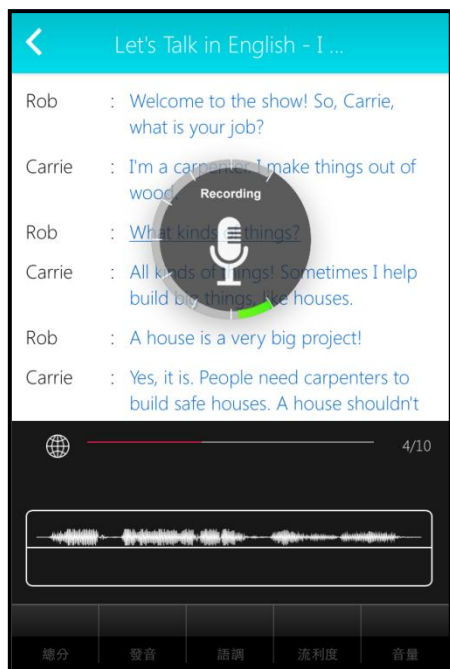
學習模式介紹：單句練習

在聽完 MyET 老師唸完課程中所有句子後，您可以進入「單句練習」學習模式，練習剛才所聽過的課文內容所有句子，完成課程中每一句口說練習後，MyET 會立即在發音，語調，流利度及音量四部分，說明問題在哪裡並提供改善建議，藉由「先聽說，後讀寫」的母語學習方式，提昇英語聽說能力。

- 聽完 MyET 老師唸完課程後，您可以進入「單句練習」，逐句的進行口說練習。
- 您可以點選課文中任何一句，聽老師唸完句子後，進行錄音，MyET 會針對發音，語調，流利度及音量四部分進行分析並評分。



- 您可以點選課文中任何一句，聽老師唸完句子後，進行錄音，MyET 會針對發音，語調，流利度及音量四部分進行分析並評分。



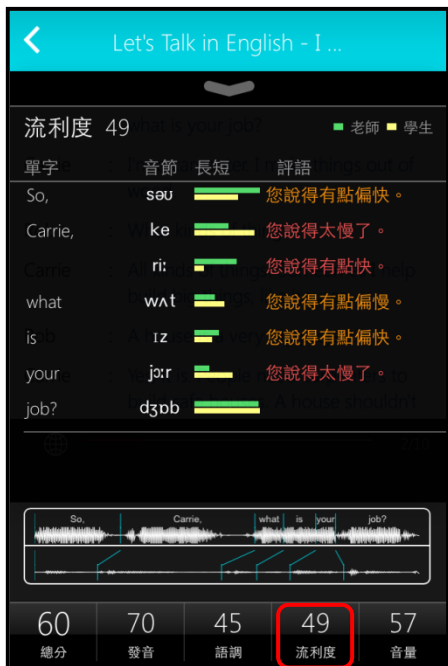
- 點選「發音」，MyET 會告訴您問題出在哪個單字、哪個音節，針對 MyET 提出的子音母音改善建議，藉由 3D 動畫，讓您清楚掌握子音母音的發音關鍵重點。



- 選擇「語調」，MyET 會顯示整個句子的波形圖，波形圖可以清楚顯示您與 MyET 老師每一個音節的差異與改善建議，



5. 選擇「流利度」，MyET 會針對您整句中每個音節太快或太慢，和該停頓及不該停頓的地方，清楚的提出改善建議。



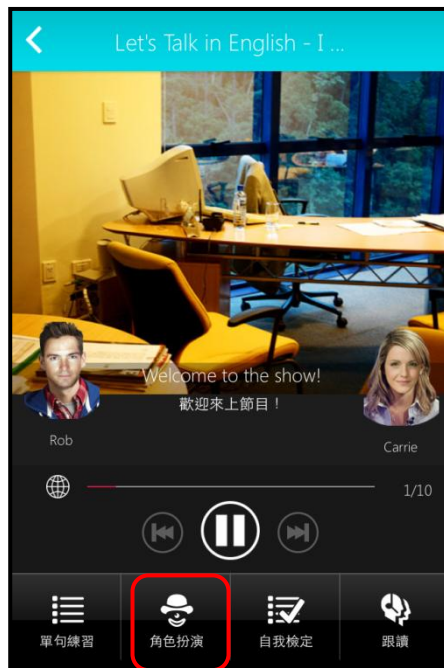
6. 選擇「音量」，MyET 會針對您整句中每個音節的重音節或是該強調的字，清楚提出改善建議，讓您學會如何控制音量來正確傳達句。



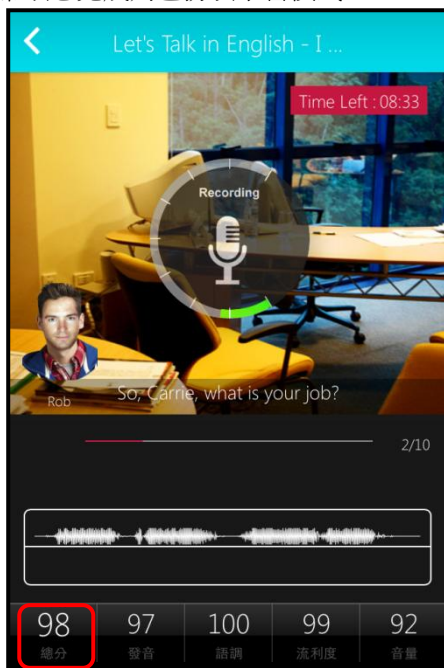
練習模式：角色扮演

您可以藉由「角色扮演」學習模式，模擬與真人對話的情境，學會在不同的人，事，時，地，物將所學習。

1. 進入「角色扮演」學習模式，選擇所要扮演的角色後，點選「開始」即可進入情境會話練習，模擬與真人對話的情境。



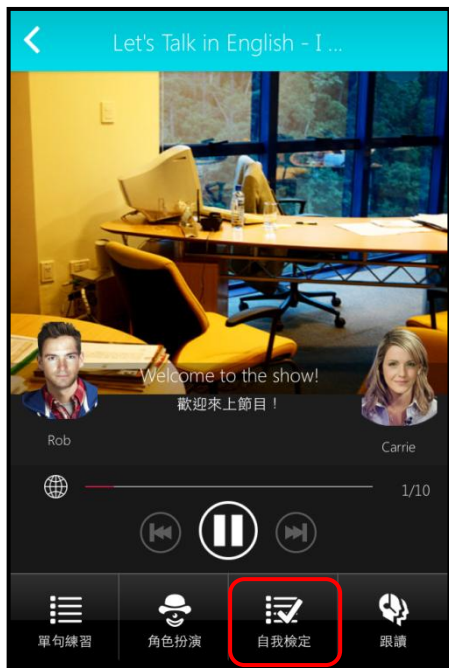
2. 選擇扮演角色的句子出現錄音指示時，開始進行對話練習，過程中當成績達到標準 80 分時，MyET 會自動帶領您完成角色扮演學習模式。



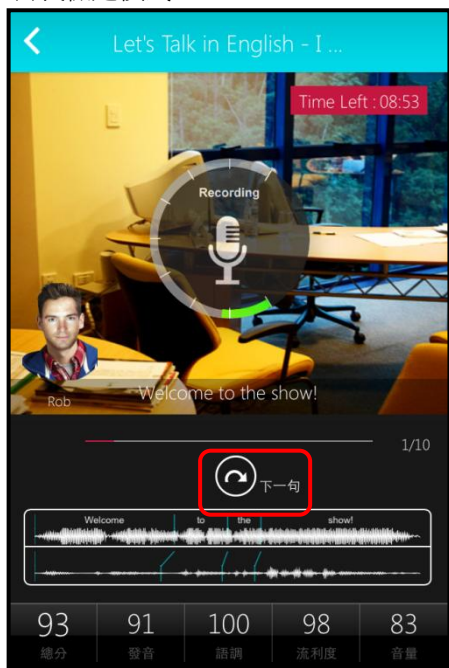
練習模式：自我檢定

當完成「單句練習」或「跟讀」學習模式後，MyET 提供了「自我檢定」測驗模式，採即測即評的方式，讓您立即了解課程學習成果。

1. 點選「自我檢定」，在 MyET 所設定的考試完成時間內，您可立即檢測並得知課程自我學習的成果。



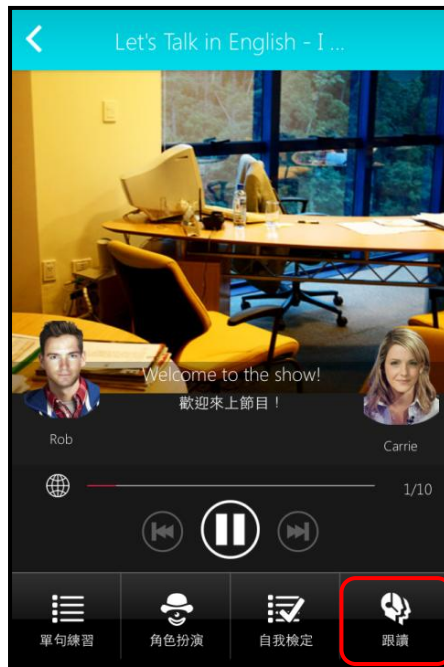
2. 在自我檢定過程中，若完成該句檢定並出現分數後，按下「下一句」系統會記錄該句分數並自動繼續完成自我檢定模式。



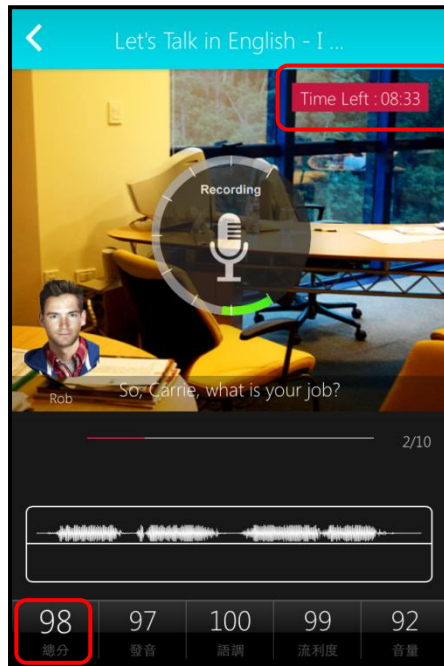
學習模式介紹：跟讀

您可以進入「跟讀」學習模式，在 MyET 老師的帶領之下，複習剛剛在單句練習模式中所練習的每一個句子。

1. 在 MyET 所設定的練習完成時間下，您可以跟著 MyET 老師，複習「單句練習」模式中所學習過的課程句子。



2. 在 MyET 所設定的練習完成時間內，由 MyET 老師親自帶領您，一句一句的跟讀完成課程所有句子。當成績達到標準 80 分時，MyET 將自動進入下一句。

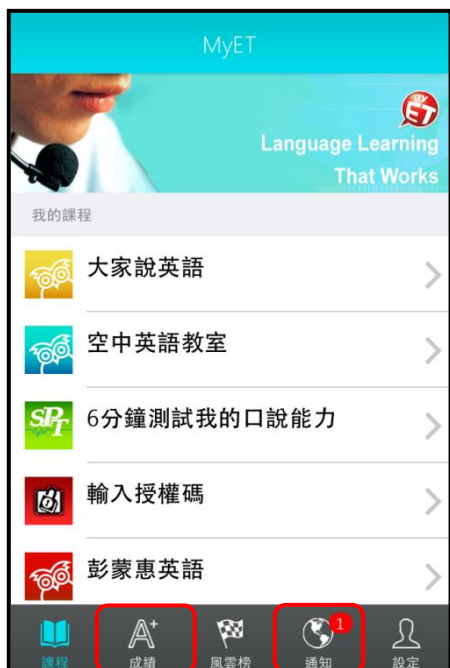


如何完成老師指定口說作業及查詢作業成績

您可以在 **MyET** 中藉由通知訊息，立即看到老師所指定的 **MyET** 口說作業內容，並直接點選訊息進入課程單元作業課程「自我檢定」模式，在老師作業指定完成時間內，準時完成老師指定口說作業，同時 **MyET** 也列出您已完成或還未完成的老师指定口說作業，讓您不會遺漏老師公告的重要口說作業訊息。

完成老師指定口說作業

1. 在課程首頁畫面，查看功能列表中小紅點通知訊息，或者是進入「成績」→「我的作業」中，也可查看已完成或未完成的作業通知訊息。



2. 看到老師作業訊息後，直接點選通知內容進入課程單元，完成「自我檢定」模式後，**MyET** 立即評分並既記錄成績，或是在「成績」→「我的作業」中可看見所有已完成及未完成的作業。

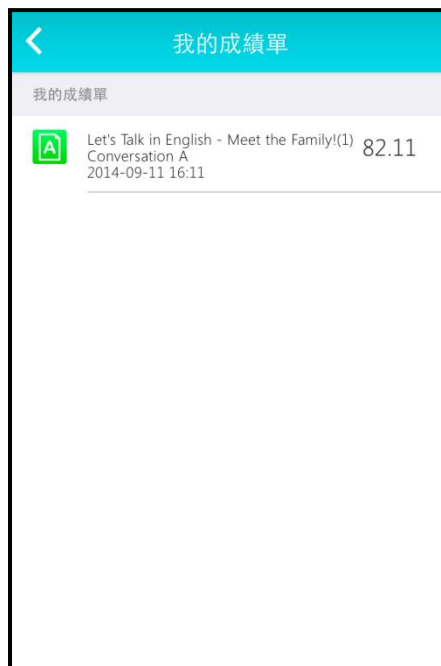


查詢作業成績

1. 點選「成績」→「我的成績單」中查看完成作業成績。

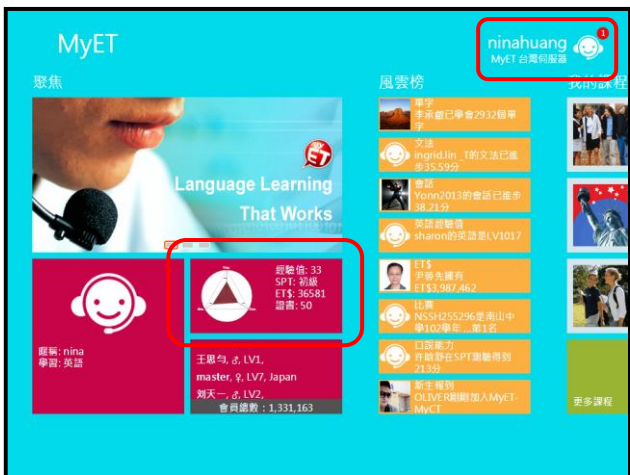


2. 「我的成績單」中可查看老師指定作業的最高成績。

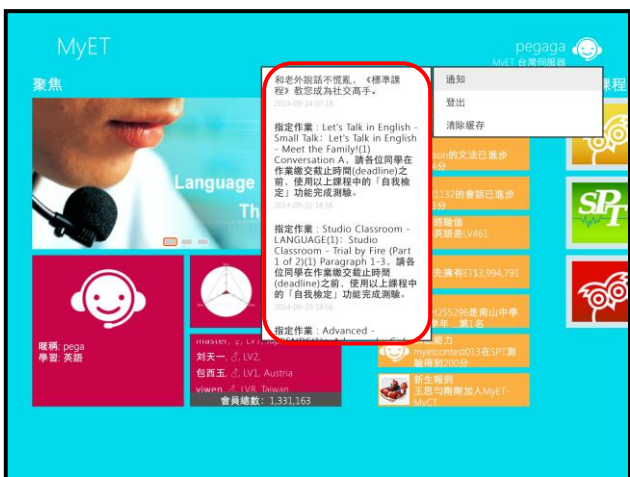


iPad 完成作業方式

1. 打開首頁後，於右上方功能列表中可看見小紅點通知，或是進入「個人學習歷程記錄」→「我的作業」中查看作業通知



2. 點選小紅點通知後，即可看見作業通知明細或是在「我的作業」中可看見所有已完成及未完成的作業。

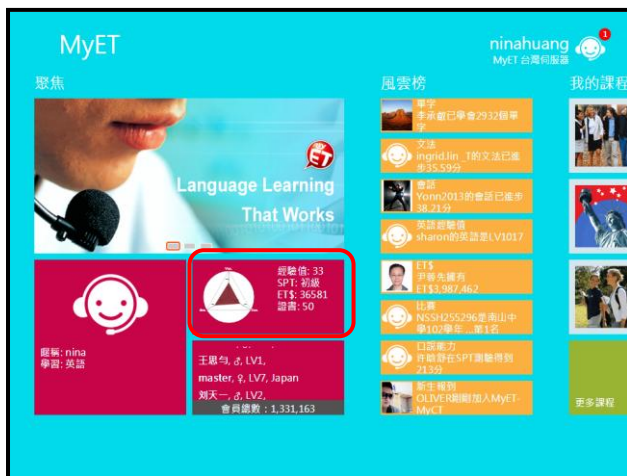


3. 進入「個人學習歷程記錄」→「我的作業」中查看老師指定口說作業通知。



iPad 查詢作業成績方式

1. 進入「個人學習歷程記錄」。



2. 進入「我的成績單」中查看作業成績。



3. 「我的成績單」中可看見各作業最高成績。

